











## LED

 Konstant
  Blink (langsom)
  Blink (hurtig)
  Pulserende

## Tilstand

-  Enheden er aktiv
-  Uploader data
-  Aktiverings tilstand
-  Enheden er aktiv (uden GPS)
-  Uploader data (uden GPS)
-  Opdaterer

## Opladning

-  Oplader (lav strøm)
-  Oplader (20% - 80%)
-  Oplader (80% - 99%)
-  Opladet (100%)

## Start/sluk

-  Starter
-  Slukker

## S.O.S

-  S.O.S aktiveret

## Bagside

Trykudlignings  
filter

Højttaler

Produkt  
information

Magnet lås



## Information

Softcall – Hjælp uden liv i nød  
(Redningstjenesten)

## S.O.S

Kald Redningstjenesten  
Hold inde i 3 sekunder

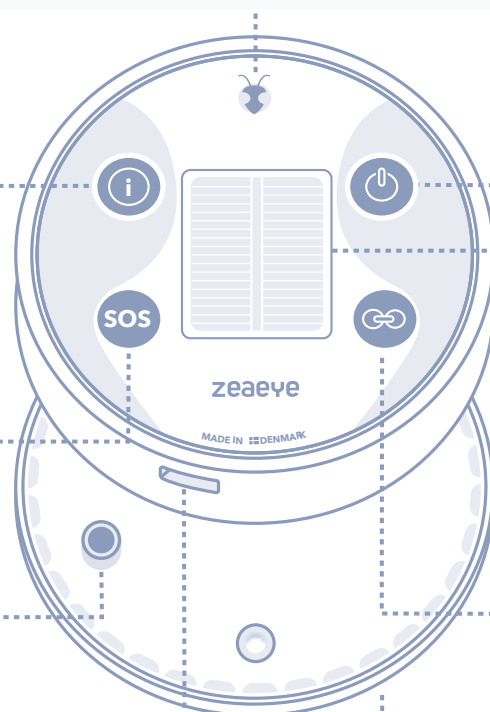
For at afmelde: Tryk 3 gange

## Magnet

Måler om enheden er placeret  
korrekt i holderen.

## Mikrofon

Muliggøre 2-vejs kommunikation  
mellem dig og redningstjenesten.



Tænd: 1 tryk      Sluk: 3 tryk

Controlleren aktiverer og slukker  
automatisk ved ind- og udsejling.

## Solcelle

Giver strøm til enheden  
gennem hele sæsonen.

## Paring

Paring med andre enheder.  
Aktiver: Hold nede i 2 sekunder.  
Afslut: Tryk 3 gange.

## Holder

Fastsættes på fartøjet så  
Controlleren let kan fjernes.

## Holder

## Monteringshuller (skruer)

For permanent montering  
af holder på fartøjet



## Monterings sticker

3M VHB 4991  
Kræver min. temperatur på 10°C  
og skal helst sidde i 3 døgn før brug.

